



みんながやさしい、みんなにやさしい  
ユニバーサル都市・福岡



企業向け

視覚障がいのある方にも

# 「読める」を、 当たり前前に。

視覚障がいのある方へ、福岡市役所や区役所、  
福岡市内の携帯ショップで音声コードの  
使い方などの無料サポートを行っています。

詳しくはこちら→  
(福岡市ホームページ)



NTT docomo

au UQ mobile

SoftBank Y! mobile

Rakuten



福岡市  
FUKUOKA CITY



## 音声コードですべての人に、伝わる、伝える。

音声コード「Uni-Voice」なら、スマホを二次元コードにかざすだけで  
印刷物の内容を読み上げてくれます。視覚障がいのある方にも、「読める」を当たり前前に。  
また、日本語が読めない外国人など誰でも活字情報を得ることができます。

### Uni-Voiceの主な機能

音声読み上げ

テキスト表示

圏外でも使用可能


LET'S TRY!

約800文字の情報量

メール送信機能

履歴機能

Uni-Voice



私たちは持続可能な開発目標 (SDGs) を支援しています。

Uni-Voice is a text  
to speech application  
that reads Japanese text aloud

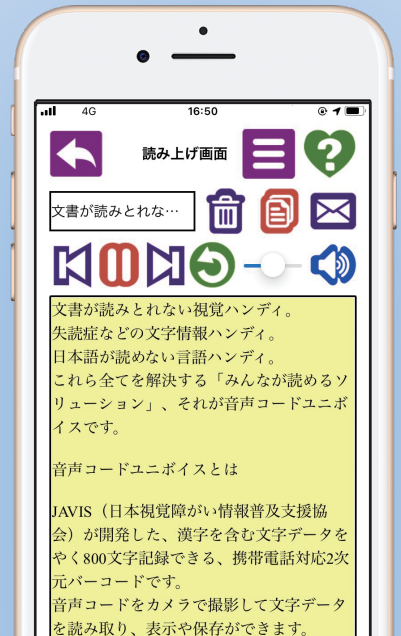
活用場面や使い方は  
裏面をご覧ください

# Uni-Voice (ユニボイス) とは？

二次元コードにスマホをかざすだけで、印刷物の内容を読み上げてくれるアプリ。視覚障がいのある方や日本語が読めない外国人への音声通知として、ねんきん定期便、マイナンバー通知カードなど、様々な場面で活躍しています。



Uni-Voice  
Blind



## Uni-Voiceコードの作成にはソフトのインストールが必要です

作成手順

JAVIS  
へ連絡

PCに  
ダウンロード

Wordで  
読み上げ文  
を作成

印刷し  
切り欠き

### JAVIS APPLI.概要

基本機能	音声コード作成／シール印字／ハガキ印字／名刺印字／環境設定／デコード
収納文字数	約800文字
使用方法	Microsoft Wordにアドインして使用

※日本語以外の多言語対応については代理店が窓口となります。  
 ※国、自治体、公益団体等は無償貸与が可能です。但し、公益団体等につきましては、活動内容、導入の具体的な目的を確認の上判断させていただいております。

お申込みはこちらから

JAVIS

🔍 検索

特定非営利活動法人 日本視覚障がい情報普及支援協会  
<https://www.javis.jp/> TEL 03-5579-2796 FAX 03-5579-2797

Word上の「音声コード」アイコンをクリックするとUni-Voiceコードが自動作成されます


### コード生成・印刷に際しての注意事項

- グラフや図は、イラスト・写真と同様に読み上げできません。説明用のテキストを作成し、音声コード化する必要があります。
- 印刷する際は下記のルールに従い、半円の切り欠きを入れます。
  - ① 片面の場合、右下切り欠き1カ所。
  - ② 両面複数ページに音声コードがある場合、切り欠き上下2カ所。(※)

※但し、音声コードの内容で裏面左下にも音声コードがあることを案内する場合は、切り欠き1カ所でもかまいません。


PICK UP!

私たちの身近なところで使われています



新型コロナワクチン接種のお知らせ    水道料金のお知らせ    ねんきん定期便

福岡市では特別定額給付金や臨時特別給付金、新型コロナワクチン接種などのお知らせのほか、希望する方へ送付する水道料金のお知らせ、選挙のお知らせ、納税通知書同封書類において音声コードを活用しています。



お問い合わせ先

福岡市福祉局 障がい者部 障がい企画課

TEL 092-711-4248 / FAX 092-711-4818