



ケータイで
楽々決済!!

スマホで使える商品券が便利!!

電子マネー版

利用期間

令和3年2月15日(月)~
令和3年7月14日(水)

プレミアム付地域振興券 購入方法

01

ユーザー登録
スマホ等で QR コードを読み取ってください

ブラウザは、**Androidは Google Chrome(クローム)、
iPhone / iPad は Safari(サファリ)**を推奨します。



花みずき通り商店会
プレミアム付電子マネー版地域振興券
専用サイト

ブックマークやスマホのホーム画面に追加すると便利です!!

02

ご希望の SNS でログインいただくか、
「新規登録」画面からユーザー登録してください

「新規登録の場合」の
登録方法です



ニックネーム、メールアドレス、郵便番号
性別、年齢、職業を入力します



03

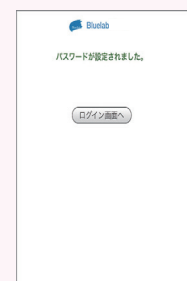
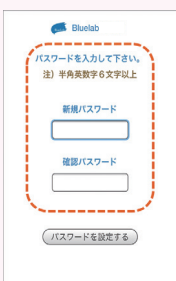
必要事項をすべて入力後、登録された
アドレスにメールが届きます



メール内の
URL に
アクセスし、
パスワードを
登録します

04

パスワードを設定します




ユーザー登録
完了です
パスワードは
忘れないでね!

05

クレジットカードの情報を入力します

カード番号、有効期限セキュリティコードを入力



登録完了です
チケットサービスに戻り
チャージを行います



でもご利用いただけます。

06

チャージ額を選択し
「オンライン購入」を押してください



イベント名、チャージ額を確認の上、
手続きに進んでください

お一人様 50,000 円
(プレミアム含め 60,000 円) まで。
販売総額に達しますと購入できなくなり
ますので、お早めのご購入を!

07

チャージ内容の確認をします

イベント名、チャージ額、お支払い金額を改めてご確認ください



問題なければ
「決定」を押してください

※決済およびチャージには
時間がかかることもあります。
この画面が切り替わるまで、
ページを閉じたり更新したり
しないでください!

08

決済が終わると画面が切り替わり
お客様の端末にチャージされます



保有残高の確認ができます。

チャージ日時
チャージ額
有効期限の確認ができます。

お買い物をお楽しみください!


電子マネー版の商品券で

お店でお買物する方法

01 利用する（商品を購入する）

店舗で「花みずき通り商店会商品券」を利用することを店舗スタッフにお伝えください

花みずき通り商店会商品券で購入します



ご利用上の注意

- 1) プレミアム付モバイル地域振興券につき次の行為は禁止されています。
 - ①タバコ・切手類・ギフト券・有価証券・税金・送料・保険医療費等への充当
 - ②本券の譲渡等
 - ③事業取引の支払い・資産購入への充当
- 2) 本券は利用期間内に限り商店会の参加店でご利用いただけます。
- 3) ご利用に関するユーザーアカウント等の紛失や利用するモバイル機器の故障等の責任は負いません。
- 4) 本券は現金との交換はいたしておりません。額面で不足が生じた場合は、差額をお支払いください。おつりは出ません。

02 「支払う」ボタンを押し、店舗のQRコードを読み取ってください



店舗 QR コードを読み取ってください

03 読み取り後に表示される「利用確認画面」で利用額を入力し店舗スタッフに確認した後に決定ボタンを押してください



利用額を入力、確認後「決定」を押します



04 店舗スタッフに、表示されている「利用結果」画面を見せてください

花みずき通り商店会商品券の利用確認をお願いします



お客さまの端末を店舗スタッフに提示します



店舗スタッフの確認後 OK を押します

よくあるご質問 (Q&A)

- Q. ユーザー登録がうまくいきません
A. Google Chrome、Safari 以外のブラウザでは、正確に動作しないことがあります。
- Q. 会員登録のメールが届かない
A. ドメイン指定受信設定を行ってください (@ticket.bluelab.co.jp)
- Q. ガラケーで地域振興券を購入したい
A. スマートフォンのみの対応となっております (タブレットは利用可)
- Q. パスワードを忘れてしまった
A. URL にアクセスし、パスワードリセット機能をご利用ください
- Q. 登録したがログインできない
A. 入力したメールアドレス (特に @) が全角ではないか、前後に半角スペースが入っていないかご確認ください
- Q. 地域振興券を友達に譲りたい
A. 地域振興券はご購入者本人のみの利用となります
- Q. QRコードが読み込めません
A. 本体のカメラ設定をご確認ください

電子マネー版地域振興券でお困りの時には

みずほ銀行 電子地域振興券コールセンター
0120-659726
9:00~18:00 (年末年始除く)