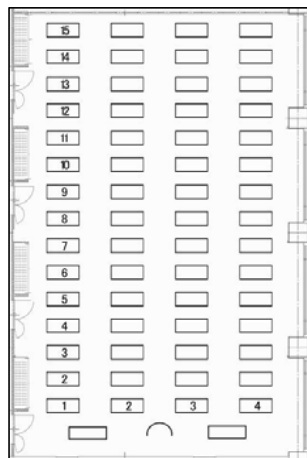


402~405会議室（連結）

面積：225㎡（68坪）
 夜間利用：19時までの延長時のみ可
 特設電源：有


学校式

演台（台）	1
講師用机（台）	2
机（台）	60
2人掛（名）	120
3人掛（名）	180
列数（横×縦）	4×15
椅子席のみ（名）	240



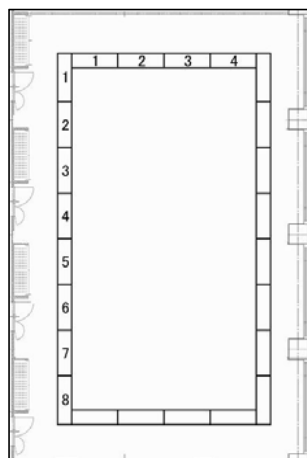
島型

演台（台）	1
講師用机（台）	2
机（台）	48
2人掛（名）	96
3人掛（名）	144
列数（横×縦）	4×6
島数	24



口型

机（台）	24
2人掛（名）	48
3人掛（名）	72



T字型

演台（台）	1
講師用机（台）	2
机（台）	48
2人掛（名）	96
3人掛（名）	144
列数（横×縦）	4×4
島数	16

