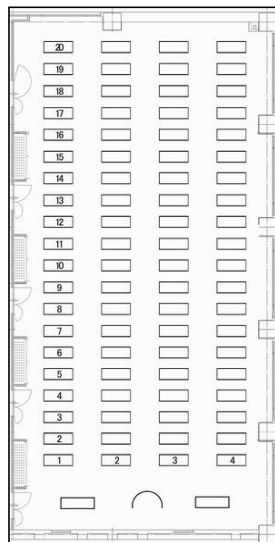


401~405会議室（連結）

面積：287㎡（87坪）
 夜間利用：19時までの延長時のみ可
 特設電源：有


学校式

演台（台）	1
講師用机（台）	2
机（台）	80
2人掛（名）	160
3人掛（名）	240
列数（横×縦）	4×20
椅子席のみ（名）	300



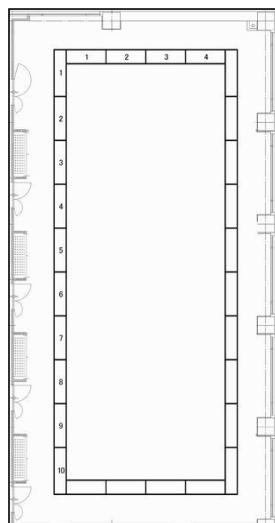
島型

演台（台）	1
講師用机（台）	2
机（台）	56
2人掛（名）	112
3人掛（名）	168
列数（横×縦）	4×7
島数	28



口型

机（台）	28
2人掛（名）	56
3人掛（名）	84



T字型

演台（台）	1
講師用机（台）	2
机（台）	60
2人掛（名）	120
3人掛（名）	180
列数（横×縦）	4×5
島数	20

