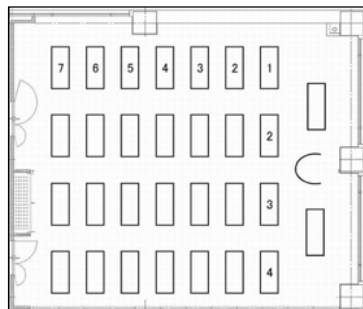


401~402会議室（連結）

面積：120㎡（36坪）
 夜間利用：19時までの延長時のみ可
 特設電源：有

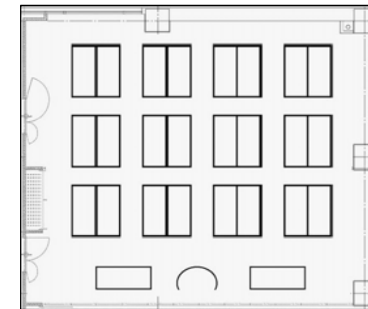
学校式

演台（台）	1
講師用机（台）	2
机（台）	28
2人掛（名）	56
3人掛（名）	84
列数（横×縦）	4×7
椅子席のみ（名）	112



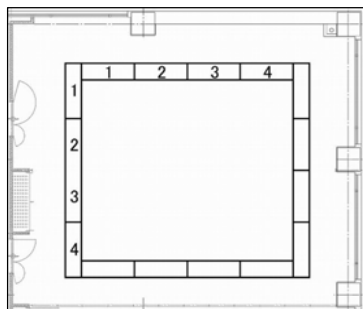
島型

演台（台）	1
講師用机（台）	2
机（台）	24
2人掛（名）	48
3人掛（名）	72
列数（横×縦）	4×3
島数	12



口型

机（台）	16
2人掛（名）	32
3人掛（名）	48



T字型

演台（台）	1
講師用机（台）	2
机（台）	24
2人掛（名）	48
3人掛（名）	72
列数（横×縦）	4×2
島数	8

